

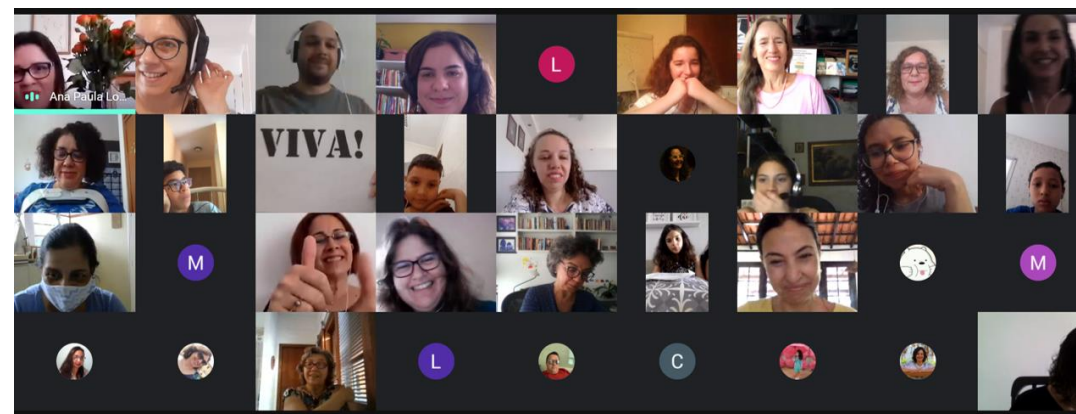
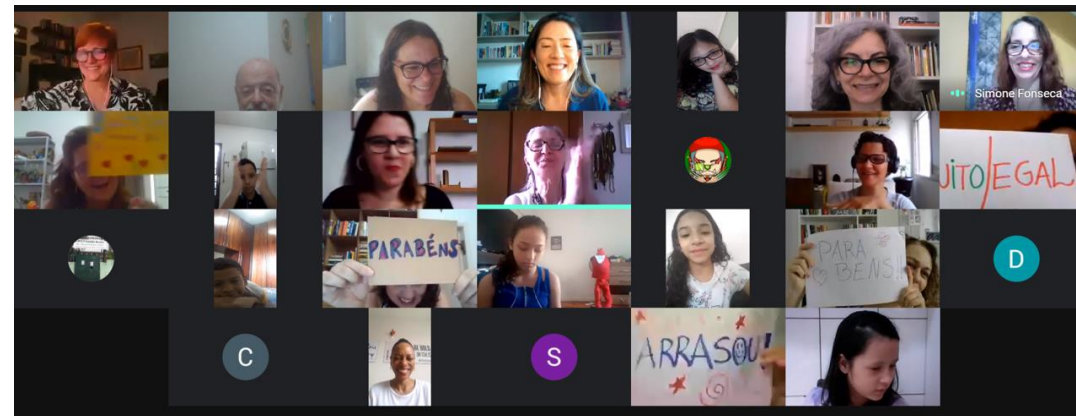
ORIENTAÇÕES PARA SARAU VIRTUAL



SARAU VIRTUAL

PRINCIPAIS OBJETIVOS DO SARAU

1. Encerrar o ciclo de um ano de convívio intenso entre criança e voluntário, durante o qual foram realizadas leituras, conquistas e desafios.
2. Possibilitar às crianças uma retomada dos textos lidos, escolhendo o que deseja ler em voz alta para compartilhar com os colegas.
3. Vivenciar uma situação real de leitura em voz alta, com público e objetivos definidos, tornando significativos o ensaio e a preparação anterior.



SARAU VIRTUAL

ORIENTAÇÕES PARA O SARAU VIRTUAL DO MYRA

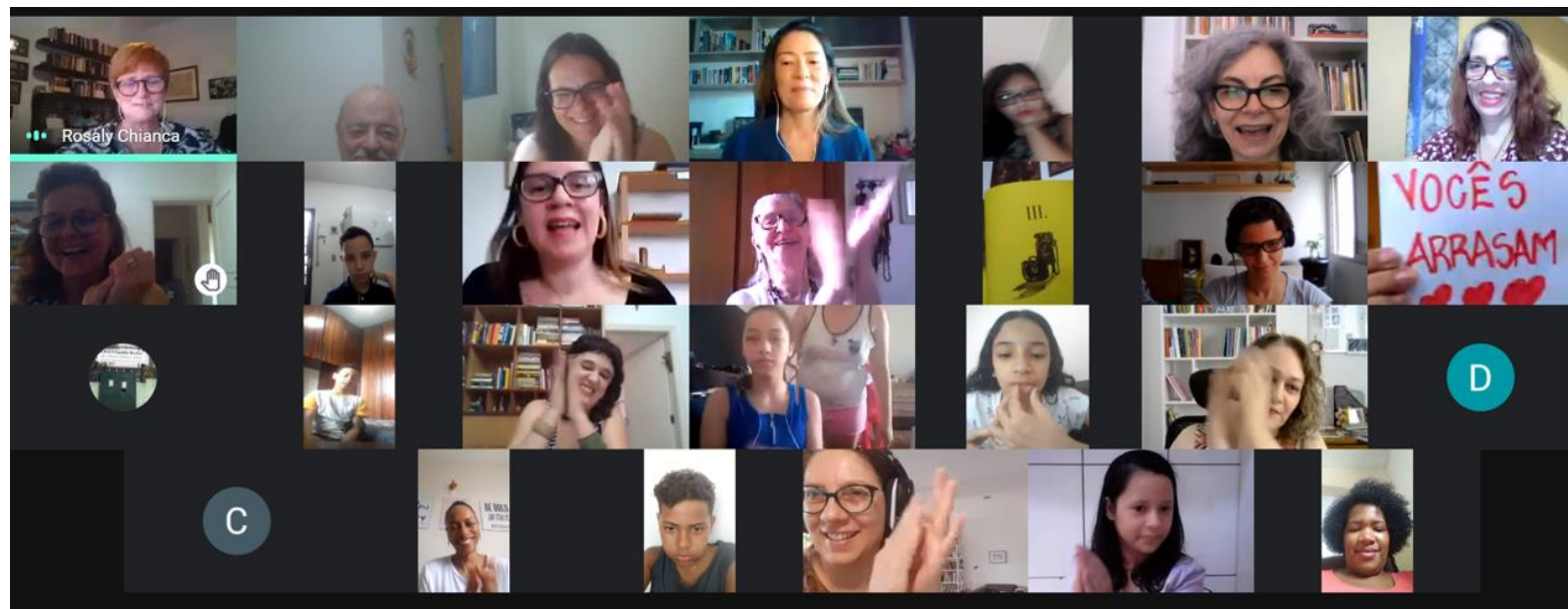
Nos anos anteriores, alguns voluntários propuseram a realização de um sarau nas escolas parceiras, como forma de encerrar o ano, confraternizar e comemorar a preciosa parceria. Nestes anos atípicos de pandemia, não tem sido possível realizar o sarau presencialmente, mas consideramos importante não deixar passar esse momento de troca e confraternização.

É importante ressaltar que **não é obrigatória a participação das duplas** (voluntário-criança) no sarau. É preciso que ambos desejem e possam participar. As crianças que não se sentirem à vontade para ler ou declamar um texto, podem participar apreciando a leitura dos colegas. A seguir, listamos algumas orientações que podem ser úteis na organização do sarau, além de contribuírem para que o momento se configure como mais um espaço de troca e aprendizagem.



SARAU VIRTUAL

- **PONTUALIDADE:** o sarau terá uma hora de duração e para que todos tenham tempo de ler ou declamar, é preciso garantir a pontualidade, respeitando o horário marcado para iniciarmos o encontro.



SARAU VIRTUAL

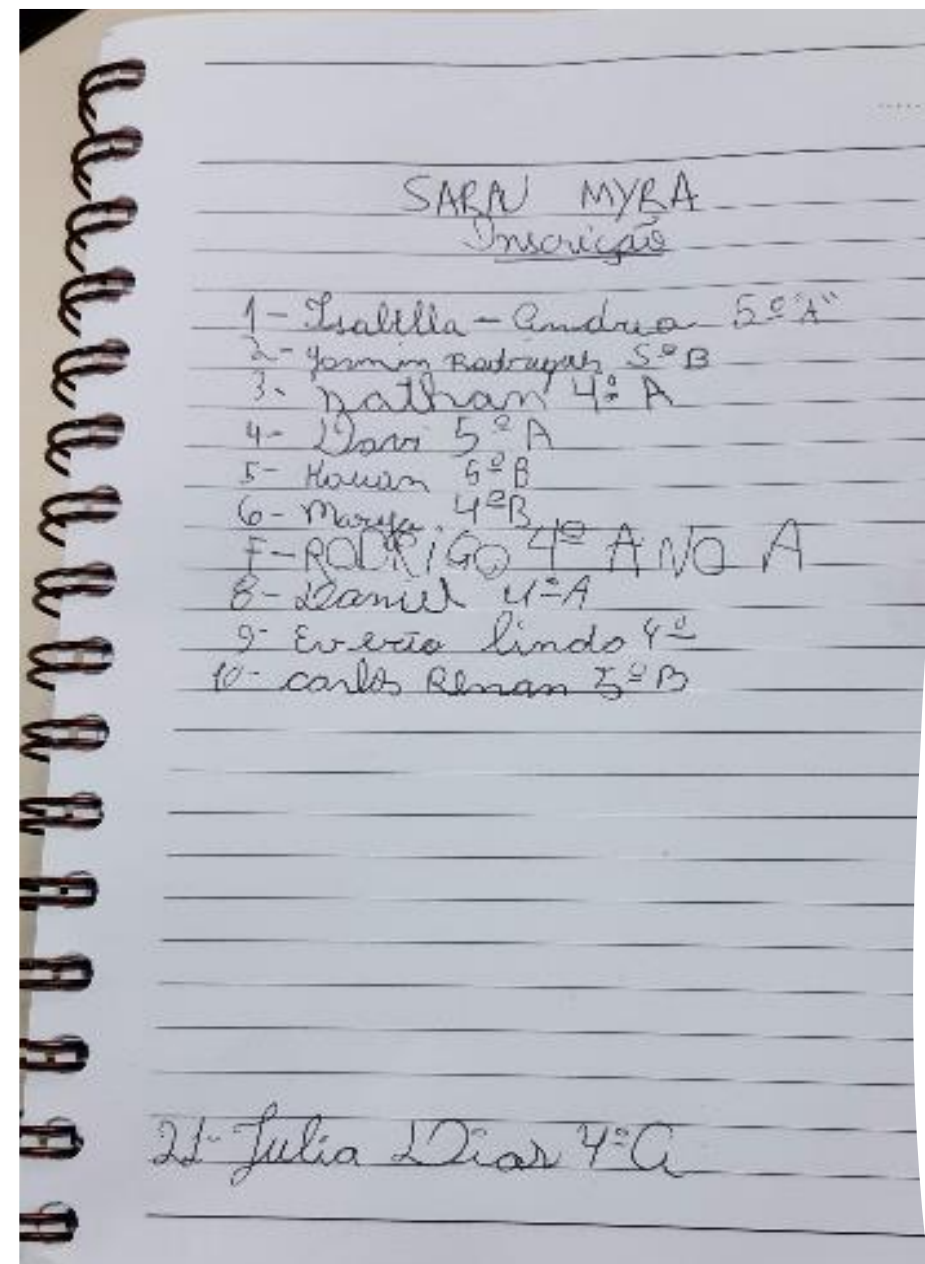
- **PREPARAÇÃO NAS SEMANAS ANTERIORES:** nos saraus que acontecem socialmente, é comum os participantes improvisarem leituras e declamações, especialmente em se tratando de leitores mais experientes. No caso do público Myra, recomendamos o planejamento prévio da participação de cada dupla. É importante conversar com a criança com antecedência, explicar o que é um sarau e ajudá-la a descobrir um jeito prazeroso de participar. Nos anos anteriores, algumas duplas revezavam-se durante a leitura, o que, muitas vezes, pode deixar a criança mais segura e à vontade para expor-se publicamente.

SARAU VIRTUAL

- **SELEÇÃO CONJUNTA DO TEXTO A SER LIDO/DECLAMADO:** sugerimos que a escolha do que será lido durante o sarau seja feita juntamente com a criança, respeitando-se suas preferências. Poemas e narrativas mais curtas costumam ser uma boa opção, já que é possível ensaiar a leitura e, às vezes, até decorar o texto, declamando-o na hora. As músicas podem ser uma alternativa para os mais desinibidos. Não esqueçam de informar ao público o título do texto, nome do autor e livro de onde foi selecionado.
- **ENSAIO:** ler em público requer preparo e para algumas crianças Myra trata-se de um grande desafio. Por isso, recomendamos que ensaiem juntos a leitura, observando aspectos como: volume da voz, entonação, respeito aos sinais de pontuação. Os ensaios não devem ocupar todo o tempo das sessões que antecederem o sarau. A proposta é que seja algo leve e prazeroso.

SARAU VIRTUAL

- **NO DIA DO SARAU:** Ana Paula organizará antecipadamente com cada grupo a ordem das apresentações. Nas salas virtuais há o recurso de “levantar a mão”, que poderá ser usado caso alguém queira comentar uma leitura ou pedir a palavra. Há, ainda, recurso para mudar a configuração da tela de fundo, o que pode ser bacana de usar no momento da leitura. Vale sempre lembrar de deixar o microfone desativado enquanto outra criança estiver se apresentando. E, claro, todo apoio do voluntário é bem-vindo e esperado nesse dia: se a criança errar, gaguejar, esquecer, caberá a todos nós acolher, socorrer, prosseguir!

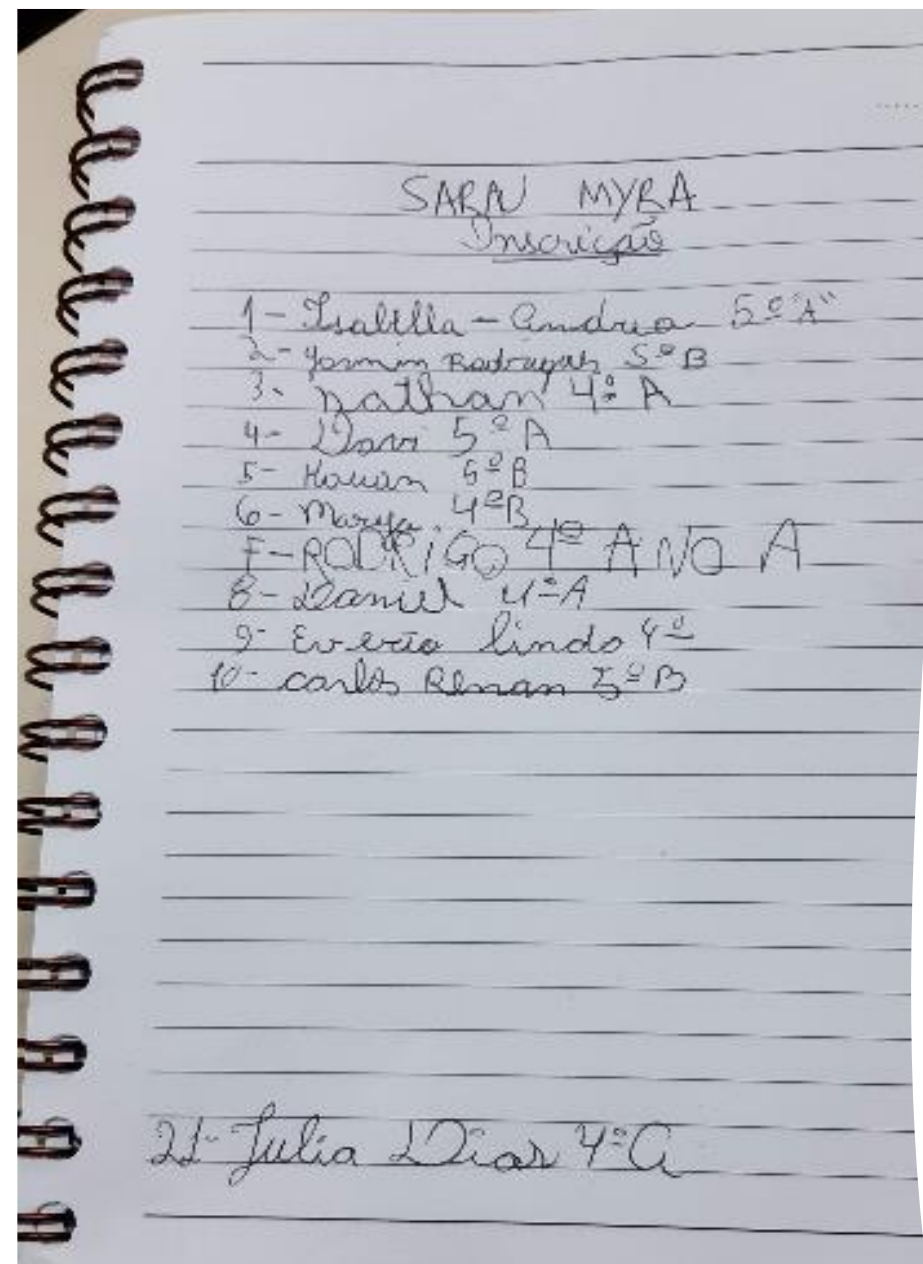


SARAU VIRTUAL

. Mais alguns combinados:

Vamos deixar no espaço de leitura um google docs para vocês indicarem qual leitura será realizada no dia do sarau, assim evita-se leituras repetidas.

Ao entrar na sala, vamos oferecer uma oportunidade do voluntário abrir o microfone para localizer/falar com sua criança confirmando a presença da dupla.



Obrigada

www.programamyra.org

padlet.com/programamyra/erxksnh713ax1627

instagram.com/programamyra